

Thuiszorg ISZA Zorg

Vragenlijst: MTO - ISZA

Meetperiode: geen meetperiode geselecteerd

Rapportagedatum: 05-11-2019

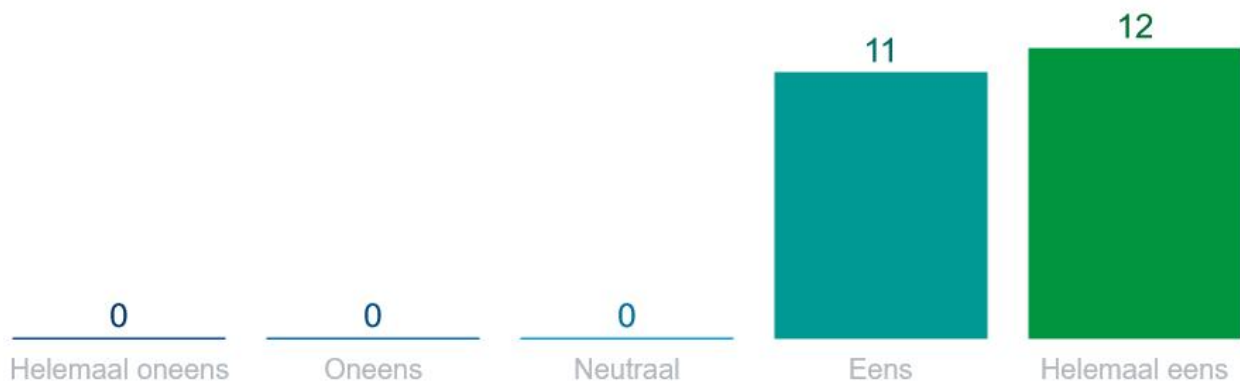
22 ingevulde vragenlijsten

35 uitgereikte vragenlijsten

Hoe tevreden ben je als medewerker?

Categorie: Werkinhoudelijk

De inhoud van mijn werk biedt mij voldoende afwisseling

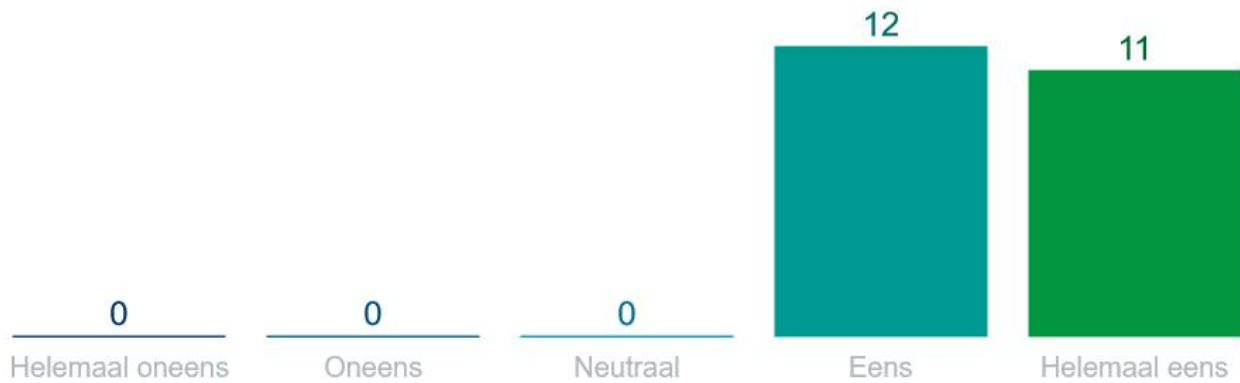


| Antwoordkeuzen | Aantal | % |
|---|-----------|--------------|
| Helemaal oneens | 0 | 0,00 |
| Oneens | 0 | 0,00 |
| Neutraal | 0 | 0,00 |
| Eens | 11 | 47,83 |
| Helemaal eens | 12 | 52,17 |
| Totaal | 23 | 100 % |
| <i>Vraag niet ingevuld (overgeslagen)</i> | 0 | |
| Totaal inclusief niet ingevuld | 23 | |

Hoe tevreden ben je als medewerker?

Categorie: Werkinhoudelijk

Mijn werk geeft mij voldoende uitdaging

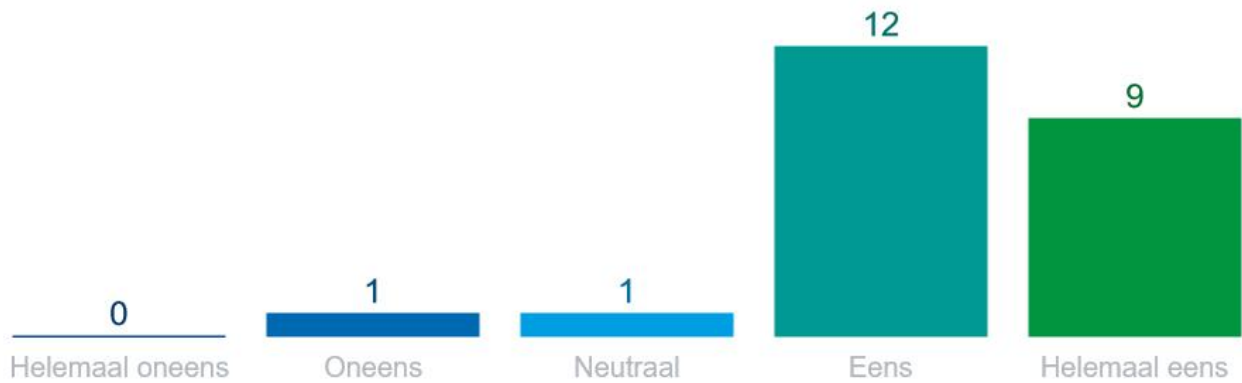


| Antwoordkeuzen | Aantal | % |
|---|-----------|--------------|
| Helemaal oneens | 0 | 0,00 |
| Oneens | 0 | 0,00 |
| Neutraal | 0 | 0,00 |
| Eens | 12 | 52,17 |
| Helemaal eens | 11 | 47,83 |
| Totaal | 23 | 100 % |
| <i>Vraag niet ingevuld (overgeslagen)</i> | 0 | |
| Totaal inclusief niet ingevuld | 23 | |

Hoe tevreden ben je als medewerker?

Categorie: Werkinhoudelijk

De dagelijkse werkzaamheden worden goed verdeeld in het team

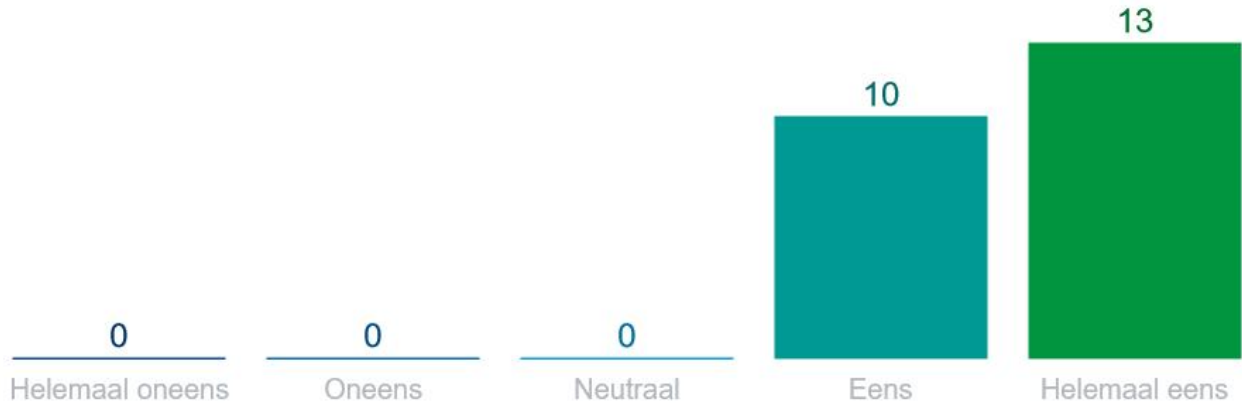


| Antwoordkeuzen | Aantal | % |
|---|-----------|--------------|
| Helemaal oneens | 0 | 0,00 |
| Oneens | 1 | 4,35 |
| Neutraal | 1 | 4,35 |
| Eens | 12 | 52,17 |
| Helemaal eens | 9 | 39,13 |
| Totaal | 23 | 100 % |
| <i>Vraag niet ingevuld (overgeslagen)</i> | 0 | |
| Totaal inclusief niet ingevuld | 23 | |

Hoe tevreden ben je als medewerker?

Categorie: Werkinhoudelijk

Ik heb voldoende verantwoordelijkheid

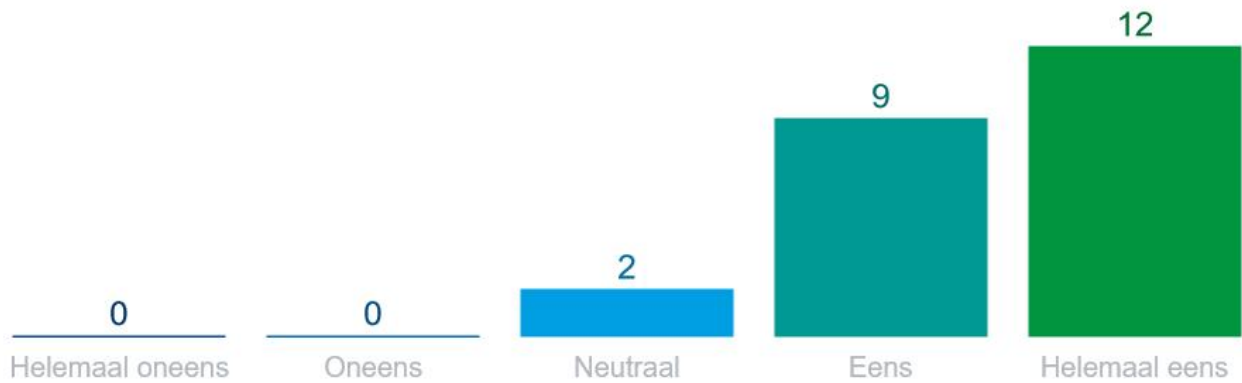


| Antwoordkeuzen | Aantal | % |
|---|-----------|--------------|
| Helemaal oneens | 0 | 0,00 |
| Oneens | 0 | 0,00 |
| Neutraal | 0 | 0,00 |
| Eens | 10 | 43,48 |
| Helemaal eens | 13 | 56,52 |
| Totaal | 23 | 100 % |
| <i>Vraag niet ingevuld (overgeslagen)</i> | 0 | |
| Totaal inclusief niet ingevuld | 23 | |

Hoe tevreden ben je als medewerker?

Categorie: Werktijden en werkdruk

Ik ben tevreden over mijn werktijden

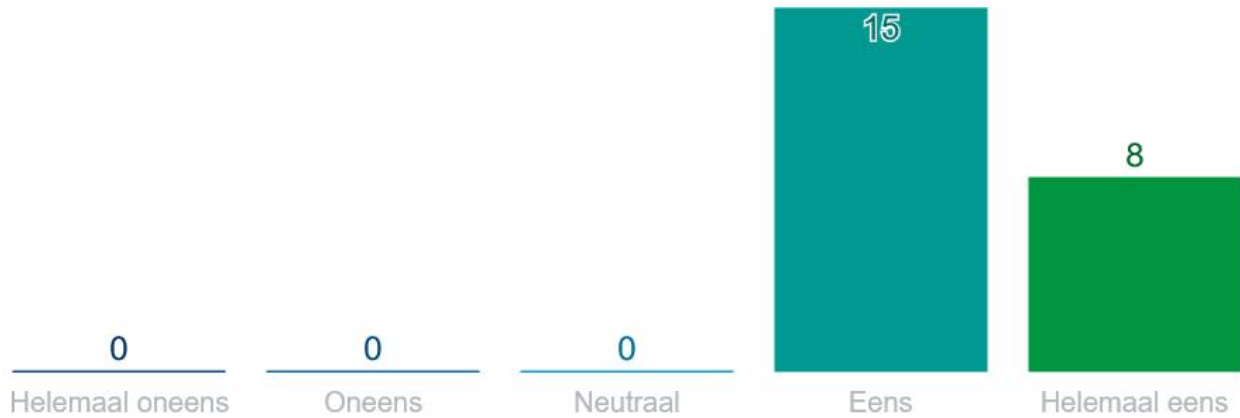


| Antwoordkeuzen | Aantal | % |
|---|-----------|--------------|
| Helemaal oneens | 0 | 0,00 |
| Oneens | 0 | 0,00 |
| Neutraal | 2 | 8,70 |
| Eens | 9 | 39,13 |
| Helemaal eens | 12 | 52,17 |
| Totaal | 23 | 100 % |
| <i>Vraag niet ingevuld (overgeslagen)</i> | 0 | |
| Totaal inclusief niet ingevuld | 23 | |

Hoe tevreden ben je als medewerker?

Categorie: Werktijden en werkdruk

Ik ben tevreden over de hoeveelheid werk

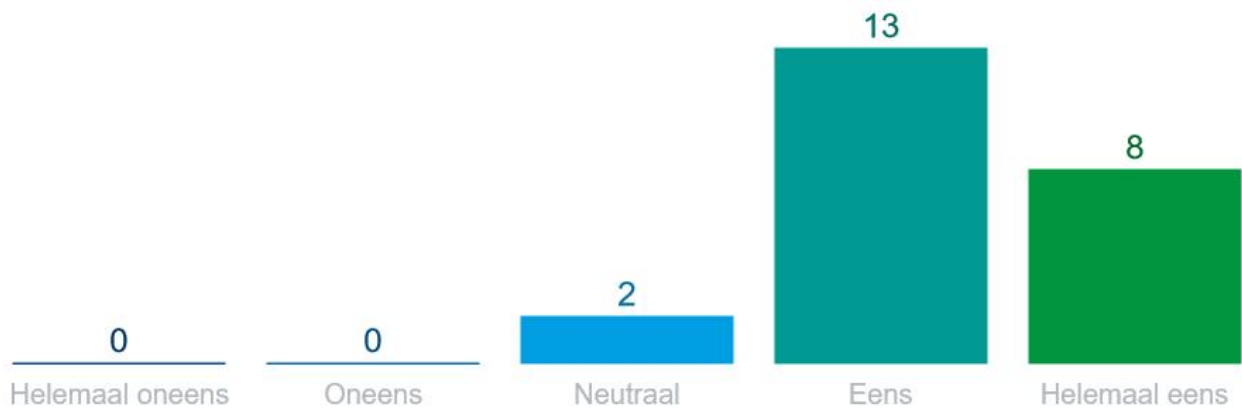


| Antwoordkeuzen | Aantal | % |
|---|-----------|--------------|
| Helemaal oneens | 0 | 0,00 |
| Oneens | 0 | 0,00 |
| Neutraal | 0 | 0,00 |
| Eens | 15 | 65,22 |
| Helemaal eens | 8 | 34,78 |
| Totaal | 23 | 100 % |
| <i>Vraag niet ingevuld (overgeslagen)</i> | 0 | |
| Totaal inclusief niet ingevuld | 23 | |

Hoe tevreden ben je als medewerker?

Categorie: Werktijden en werkdruk

Ik kan voldoende tijd en aandacht besteden aan de cliënten

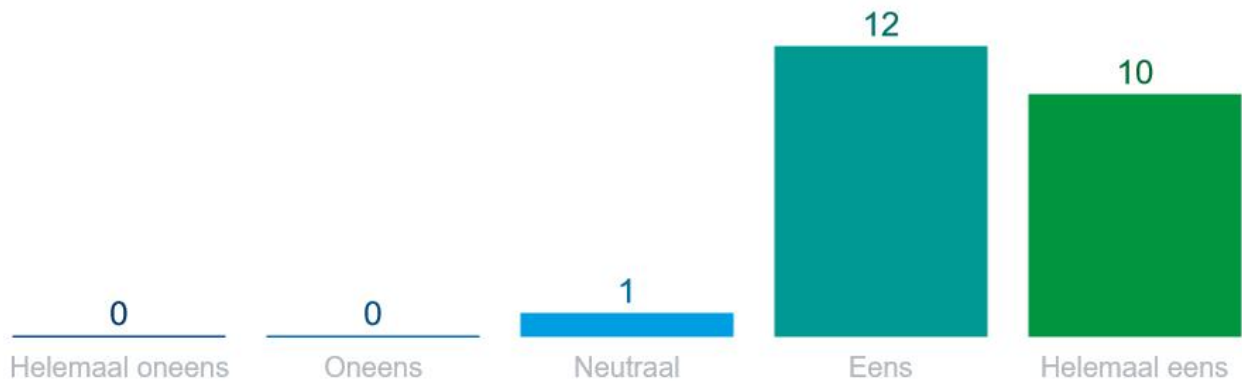


| Antwoordkeuzen | Aantal | % |
|---|-----------|--------------|
| Helemaal oneens | 0 | 0,00 |
| Oneens | 0 | 0,00 |
| Neutraal | 2 | 8,70 |
| Eens | 13 | 56,52 |
| Helemaal eens | 8 | 34,78 |
| Totaal | 23 | 100 % |
| <i>Vraag niet ingevuld (overgeslagen)</i> | 0 | |
| Totaal inclusief niet ingevuld | 23 | |

Hoe tevreden ben je als medewerker?

Categorie: Werktijden en werkdruk

Binnen onze organisatie wordt er efficiënt gewerkt

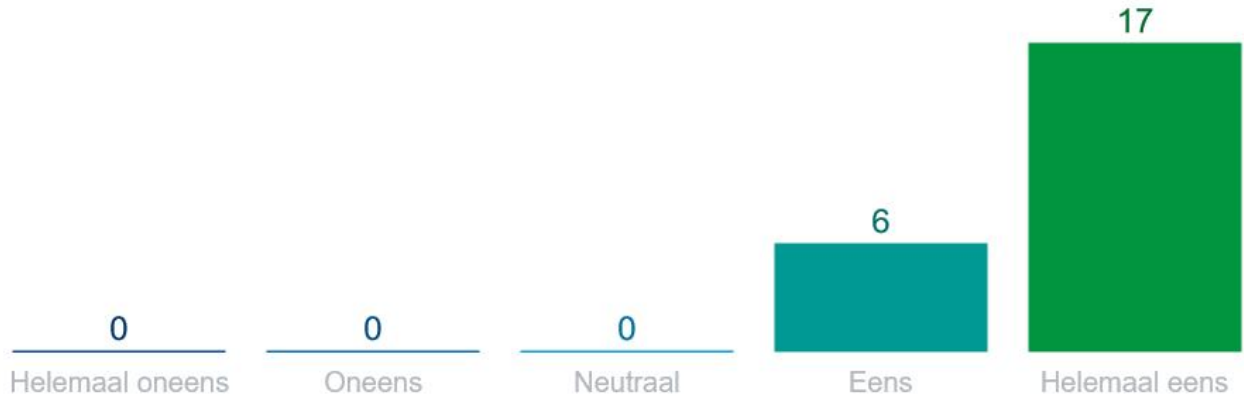


| Antwoordkeuzen | Aantal | % |
|---|-----------|--------------|
| Helemaal oneens | 0 | 0,00 |
| Oneens | 0 | 0,00 |
| Neutraal | 1 | 4,35 |
| Eens | 12 | 52,17 |
| Helemaal eens | 10 | 43,48 |
| Totaal | 23 | 100 % |
| <i>Vraag niet ingevuld (overgeslagen)</i> | 0 | |
| Totaal inclusief niet ingevuld | 23 | |

Hoe tevreden ben je als medewerker?

Categorie: Werkplezier

Ik heb plezier in mijn werk

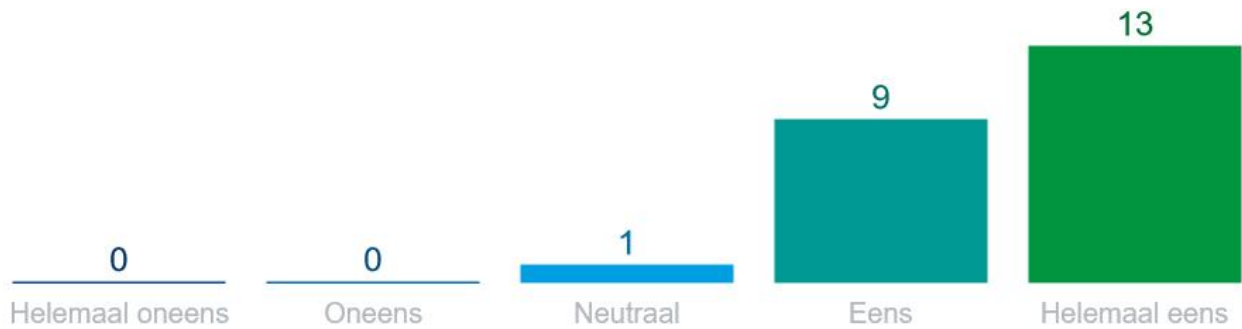


| Antwoordkeuzen | Aantal | % |
|---|-----------|--------------|
| Helemaal oneens | 0 | 0,00 |
| Oneens | 0 | 0,00 |
| Neutraal | 0 | 0,00 |
| Eens | 6 | 26,09 |
| Helemaal eens | 17 | 73,91 |
| Totaal | 23 | 100 % |
| <i>Vraag niet ingevuld (overgeslagen)</i> | 0 | |
| Totaal inclusief niet ingevuld | 23 | |

Hoe tevreden ben je als medewerker?

Categorie: Werkplezier

De relatie met mijn collega's is goed

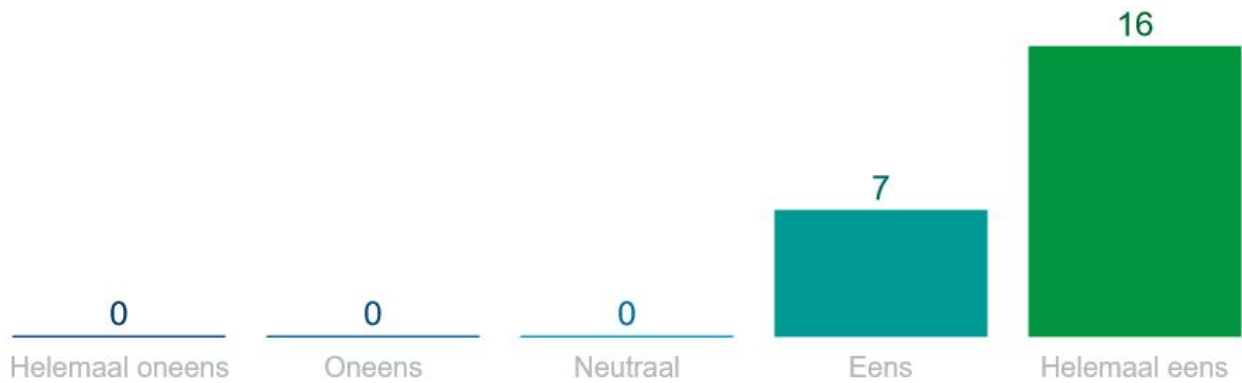


| Antwoordkeuzen | Aantal | % |
|---|-----------|--------------|
| Helemaal oneens | 0 | 0,00 |
| Oneens | 0 | 0,00 |
| Neutraal | 1 | 4,35 |
| Eens | 9 | 39,13 |
| Helemaal eens | 13 | 56,52 |
| Totaal | 23 | 100 % |
| <i>Vraag niet ingevuld (overgeslagen)</i> | 0 | |
| Totaal inclusief niet ingevuld | 23 | |

Hoe tevreden ben je als medewerker?

Categorie: Werkplezier

De werksfeer is goed

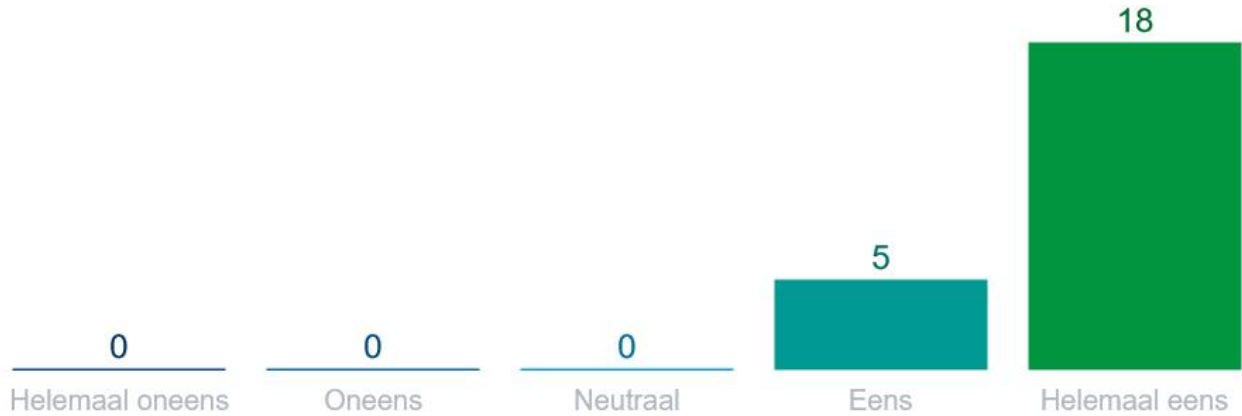


| Antwoordkeuzen | Aantal | % |
|---|-----------|--------------|
| Helemaal oneens | 0 | 0,00 |
| Oneens | 0 | 0,00 |
| Neutraal | 0 | 0,00 |
| Eens | 7 | 30,43 |
| Helemaal eens | 16 | 69,57 |
| Totaal | 23 | 100 % |
| <i>Vraag niet ingevuld (overgeslagen)</i> | 0 | |
| Totaal inclusief niet ingevuld | 23 | |

Hoe tevreden ben je als medewerker?

Categorie: Werkplezier

Er zijn veel redenen om bij deze organisatie te blijven werken

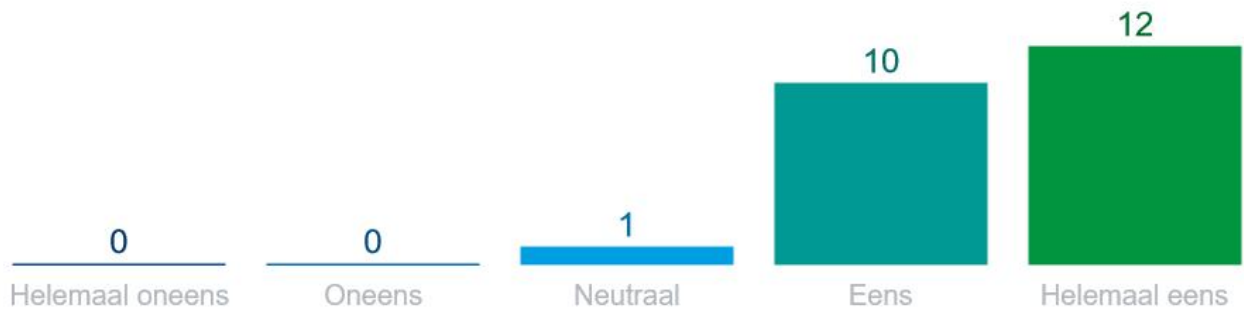


| Antwoordkeuzen | Aantal | % |
|---|-----------|--------------|
| Helemaal oneens | 0 | 0,00 |
| Oneens | 0 | 0,00 |
| Neutraal | 0 | 0,00 |
| Eens | 5 | 21,74 |
| Helemaal eens | 18 | 78,26 |
| Totaal | 23 | 100 % |
| <i>Vraag niet ingevuld (overgeslagen)</i> | 0 | |
| Totaal inclusief niet ingevuld | 23 | |

Hoe tevreden ben je als medewerker?

Categorie: Betrokkenheid

Ik voel mij betrokken bij deze organisatie

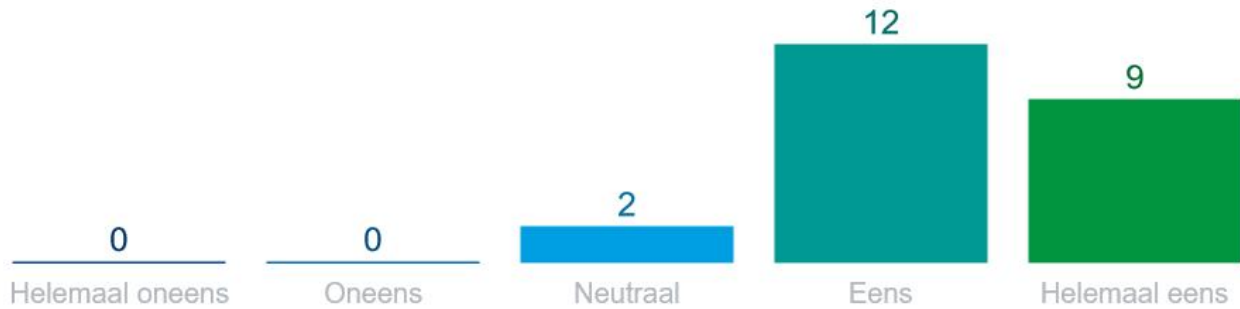


| Antwoordkeuzen | Aantal | % |
|---|-----------|--------------|
| Helemaal oneens | 0 | 0,00 |
| Oneens | 0 | 0,00 |
| Neutraal | 1 | 4,35 |
| Eens | 10 | 43,48 |
| Helemaal eens | 12 | 52,17 |
| Totaal | 23 | 100 % |
| <i>Vraag niet ingevuld (overgeslagen)</i> | 0 | |
| Totaal inclusief niet ingevuld | 23 | |

Hoe tevreden ben je als medewerker?

Categorie: Betrokkenheid

Ik vind het een uitdaging om mee te werken aan de ontwikkeling van de organisatie

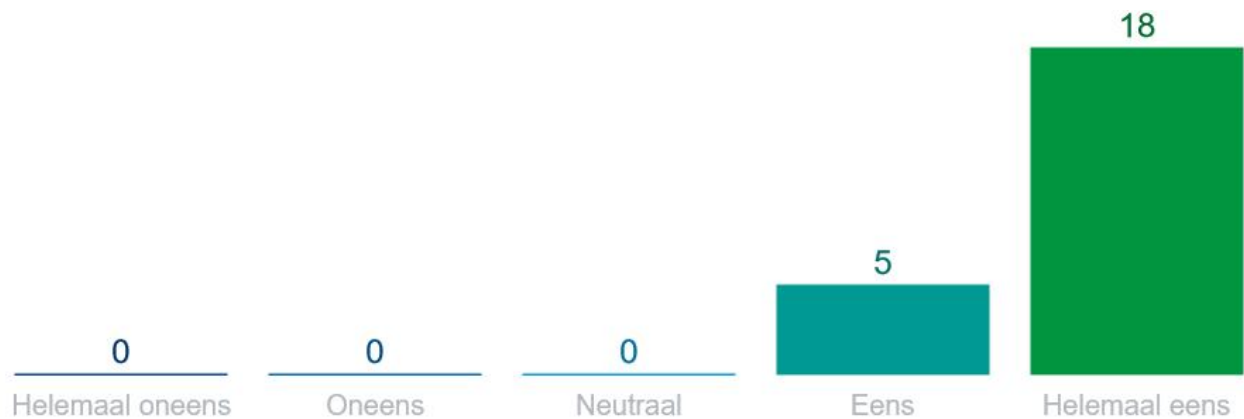


| Antwoordkeuzen | Aantal | % |
|---|-----------|--------------|
| Helemaal oneens | 0 | 0,00 |
| Oneens | 0 | 0,00 |
| Neutraal | 2 | 8,70 |
| Eens | 12 | 52,17 |
| Helemaal eens | 9 | 39,13 |
| Totaal | 23 | 100 % |
| <i>Vraag niet ingevuld (overgeslagen)</i> | 0 | |
| Totaal inclusief niet ingevuld | 23 | |

Hoe tevreden ben je als medewerker?

Categorie: Betrokkenheid

Ik voel mij verantwoordelijk mijn taken goed uit te voeren

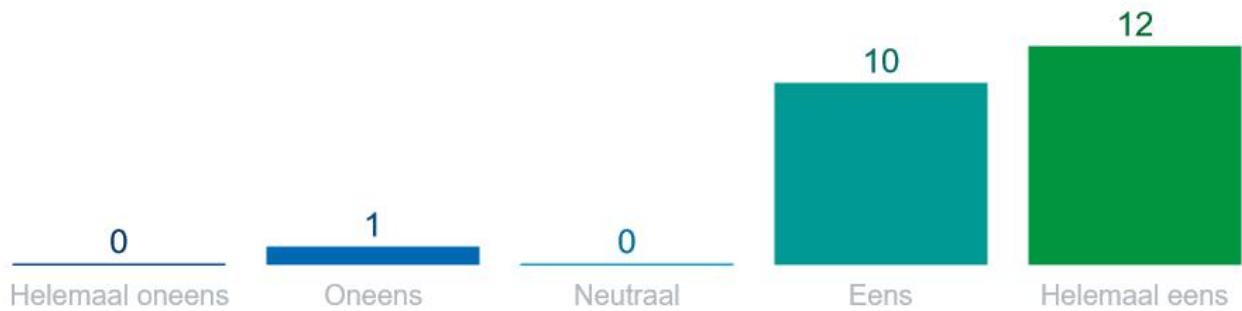


| Antwoordkeuzen | Aantal | % |
|---|-----------|--------------|
| Helemaal oneens | 0 | 0,00 |
| Oneens | 0 | 0,00 |
| Neutraal | 0 | 0,00 |
| Eens | 5 | 21,74 |
| Helemaal eens | 18 | 78,26 |
| Totaal | 23 | 100 % |
| <i>Vraag niet ingevuld (overgeslagen)</i> | 0 | |
| Totaal inclusief niet ingevuld | 23 | |

Hoe tevreden ben je als medewerker?

Categorie: Betrokkenheid

Als er iets niet goed gaat, vind ik dat heel vervelend

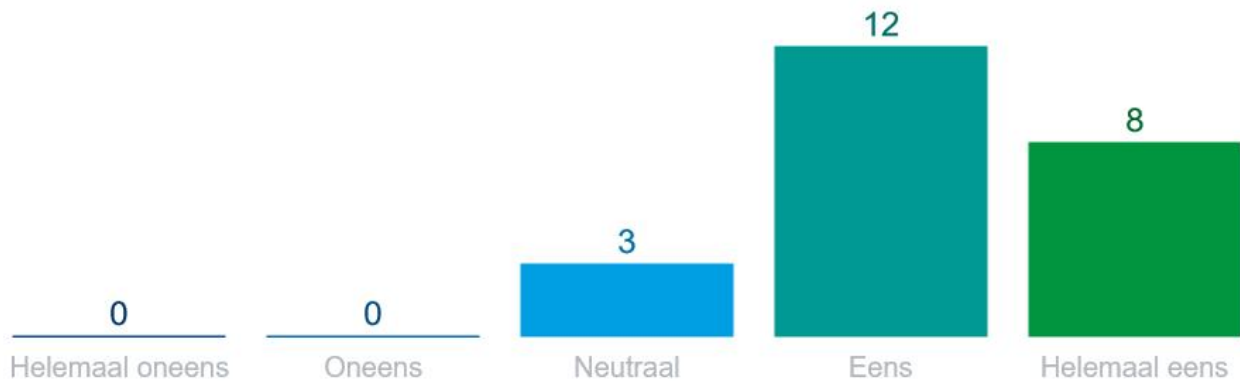


| Antwoordkeuzen | Aantal | % |
|---|-----------|--------------|
| Helemaal oneens | 0 | 0,00 |
| Oneens | 1 | 4,35 |
| Neutraal | 0 | 0,00 |
| Eens | 10 | 43,48 |
| Helemaal eens | 12 | 52,17 |
| Totaal | 23 | 100 % |
| <i>Vraag niet ingevuld (overgeslagen)</i> | 0 | |
| Totaal inclusief niet ingevuld | 23 | |

Hoe tevreden ben je als medewerker?

Categorie: Team en samenwerking

Er wordt goed samengewerkt binnen het team

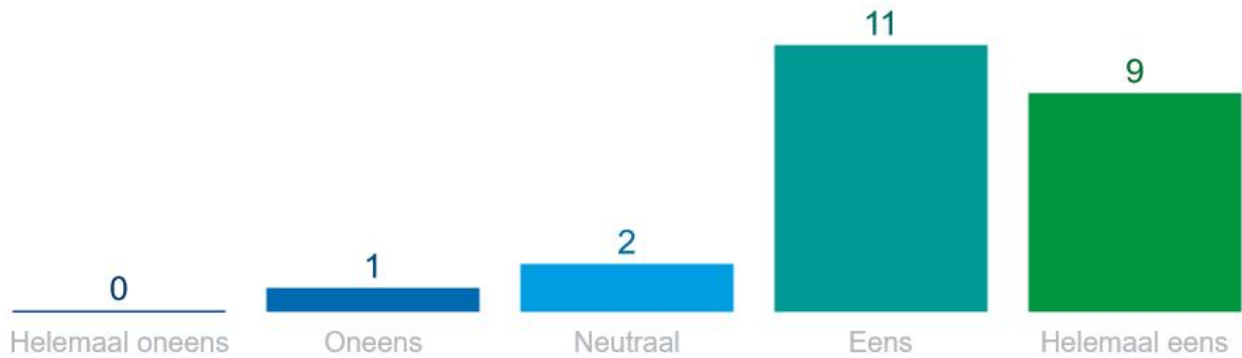


| Antwoordkeuzen | Aantal | % |
|---|-----------|--------------|
| Helemaal oneens | 0 | 0,00 |
| Oneens | 0 | 0,00 |
| Neutraal | 3 | 13,04 |
| Eens | 12 | 52,17 |
| Helemaal eens | 8 | 34,78 |
| Totaal | 23 | 100 % |
| <i>Vraag niet ingevuld (overgeslagen)</i> | 0 | |
| Totaal inclusief niet ingevuld | 23 | |

Hoe tevreden ben je als medewerker?

Categorie: Team en samenwerking

Collega's zijn bereid elkaar te helpen

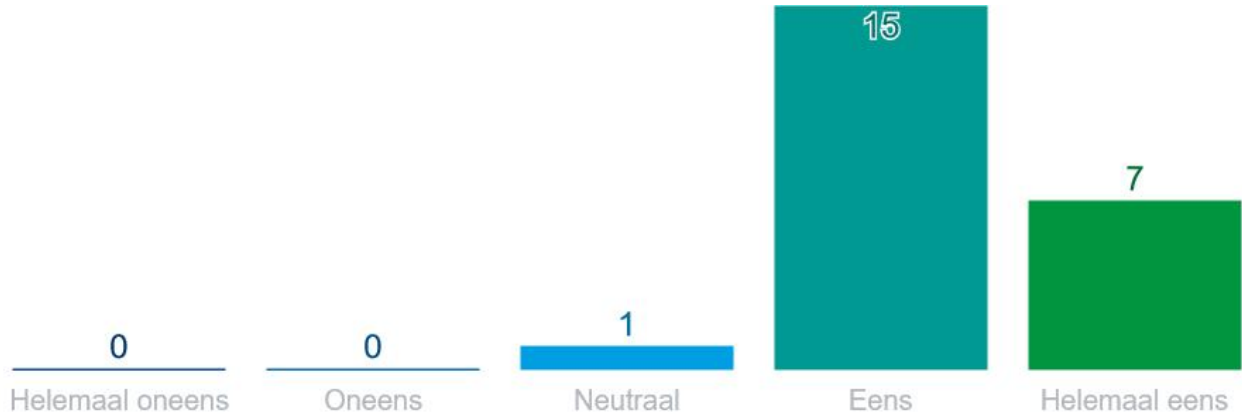


| Antwoordkeuzen | Aantal | % |
|---|-----------|--------------|
| Helemaal oneens | 0 | 0,00 |
| Oneens | 1 | 4,35 |
| Neutraal | 2 | 8,70 |
| Eens | 11 | 47,83 |
| Helemaal eens | 9 | 39,13 |
| Totaal | 23 | 100 % |
| <i>Vraag niet ingevuld (overgeslagen)</i> | 0 | |
| Totaal inclusief niet ingevuld | 23 | |

Hoe tevreden ben je als medewerker?

Categorie: Team en samenwerking

Het zorgteam beschikt over voldoende deskundigheid

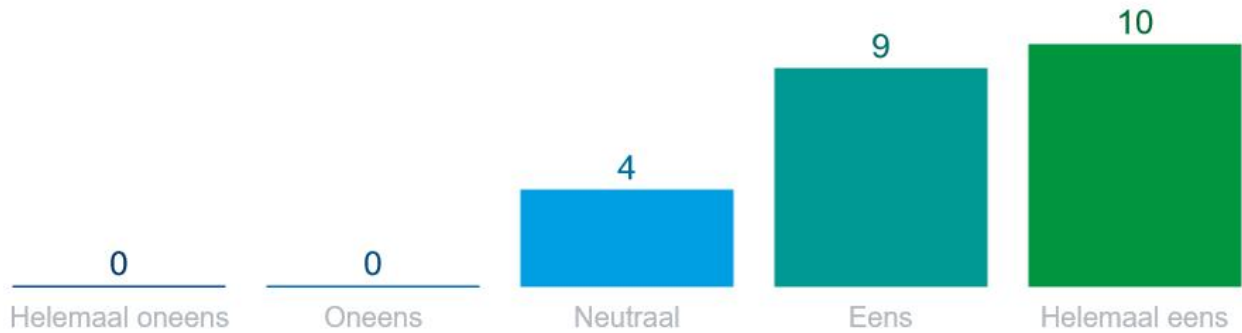


| Antwoordkeuzen | Aantal | % |
|---|-----------|--------------|
| Helemaal oneens | 0 | 0,00 |
| Oneens | 0 | 0,00 |
| Neutraal | 1 | 4,35 |
| Eens | 15 | 65,22 |
| Helemaal eens | 7 | 30,43 |
| Totaal | 23 | 100 % |
| <i>Vraag niet ingevuld (overgeslagen)</i> | 0 | |
| Totaal inclusief niet ingevuld | 23 | |

Hoe tevreden ben je als medewerker?

Categorie: Team en samenwerking

Problemen worden op een prettige manier bespreekbaar gemaakt

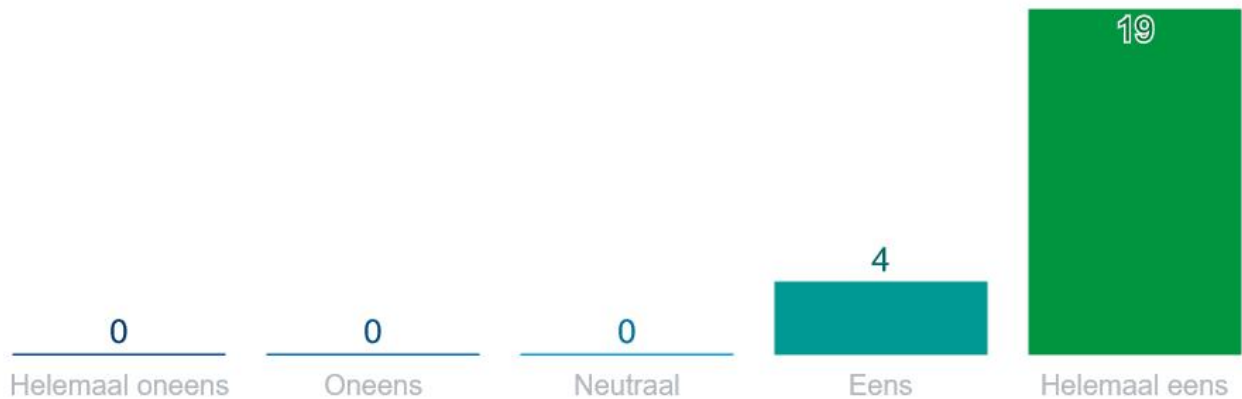


| Antwoordkeuzen | Aantal | % |
|---|-----------|--------------|
| Helemaal oneens | 0 | 0,00 |
| Oneens | 0 | 0,00 |
| Neutraal | 4 | 17,39 |
| Eens | 9 | 39,13 |
| Helemaal eens | 10 | 43,48 |
| Totaal | 23 | 100 % |
| <i>Vraag niet ingevuld (overgeslagen)</i> | 0 | |
| Totaal inclusief niet ingevuld | 23 | |

Hoe tevreden ben je als medewerker?

Categorie: Leidinggevende

Ik ben blij met mijn leidinggevende

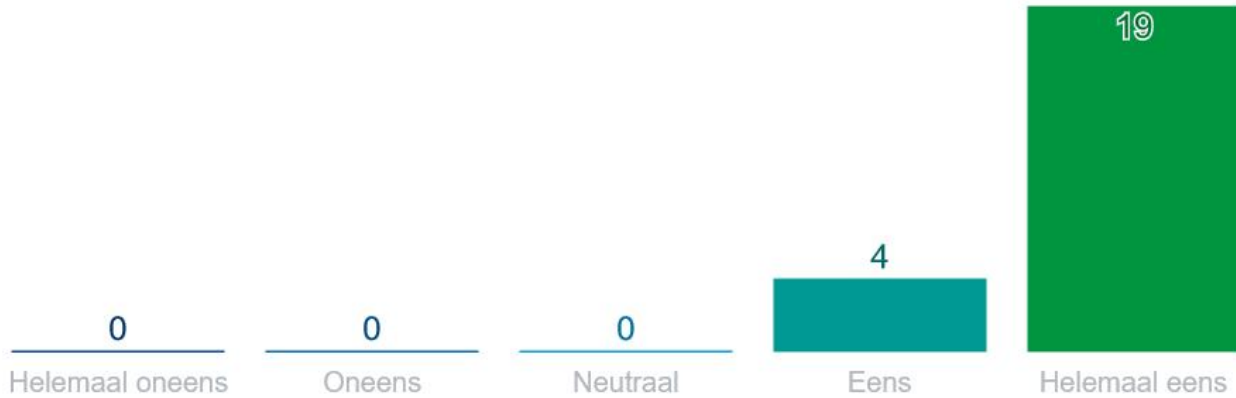


| Antwoordkeuzen | Aantal | % |
|---|-----------|--------------|
| Helemaal oneens | 0 | 0,00 |
| Oneens | 0 | 0,00 |
| Neutraal | 0 | 0,00 |
| Eens | 4 | 17,39 |
| Helemaal eens | 19 | 82,61 |
| Totaal | 23 | 100 % |
| <i>Vraag niet ingevuld (overgeslagen)</i> | 0 | |
| Totaal inclusief niet ingevuld | 23 | |

Hoe tevreden ben je als medewerker?

Categorie: Leidinggevende

Mijn leidinggevende heeft oog voor het welzijn van alle medewerkers

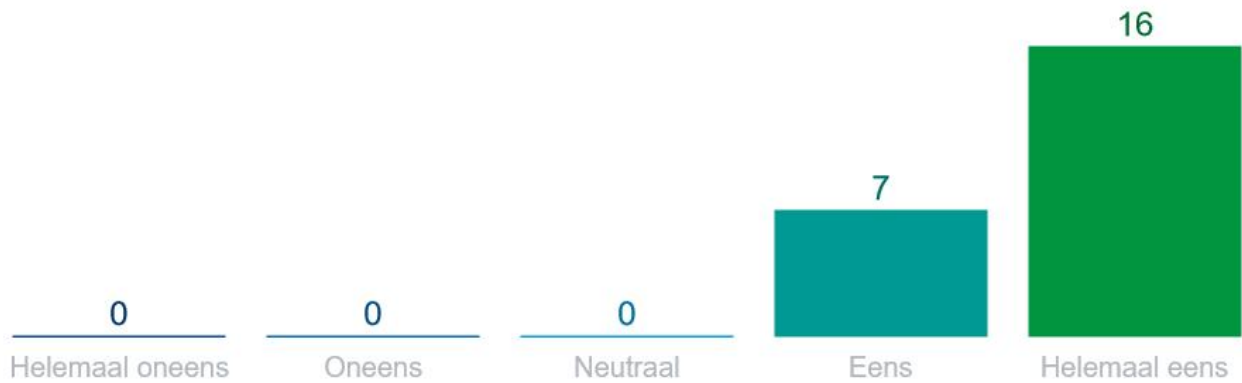


| Antwoordkeuzen | Aantal | % |
|---|-----------|--------------|
| Helemaal oneens | 0 | 0,00 |
| Oneens | 0 | 0,00 |
| Neutraal | 0 | 0,00 |
| Eens | 4 | 17,39 |
| Helemaal eens | 19 | 82,61 |
| Totaal | 23 | 100 % |
| <i>Vraag niet ingevuld (overgeslagen)</i> | 0 | |
| Totaal inclusief niet ingevuld | 23 | |

Hoe tevreden ben je als medewerker?

Categorie: Leidinggevende

Mijn leidinggevende geeft duidelijke opdrachten

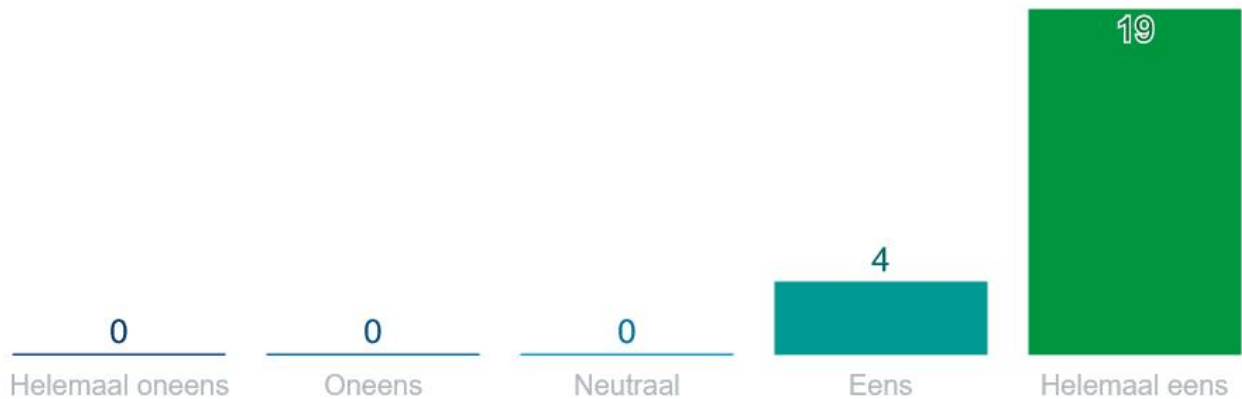


| Antwoordkeuzen | Aantal | % |
|---|-----------|--------------|
| Helemaal oneens | 0 | 0,00 |
| Oneens | 0 | 0,00 |
| Neutraal | 0 | 0,00 |
| Eens | 7 | 30,43 |
| Helemaal eens | 16 | 69,57 |
| Totaal | 23 | 100 % |
| <i>Vraag niet ingevuld (overgeslagen)</i> | 0 | |
| Totaal inclusief niet ingevuld | 23 | |

Hoe tevreden ben je als medewerker?

Categorie: Leidinggevende

Mijn leidinggevende draagt bij aan een goede werksfeer

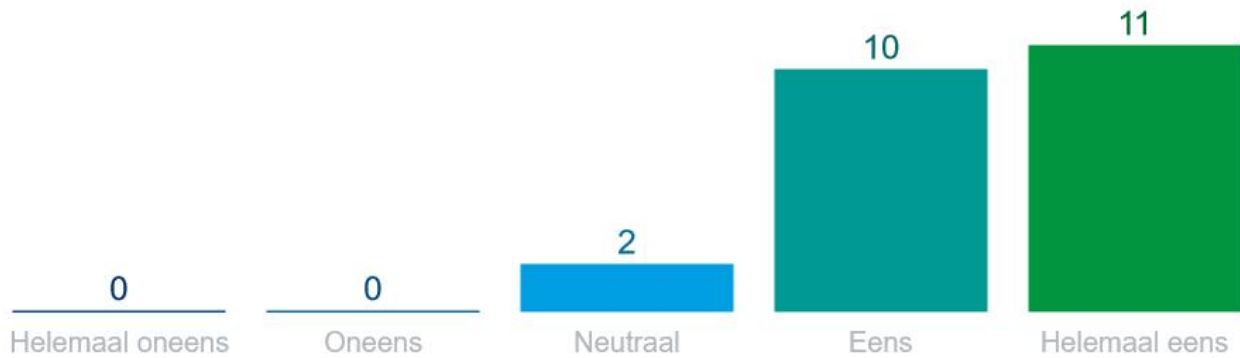


| Antwoordkeuzen | Aantal | % |
|---|-----------|--------------|
| Helemaal oneens | 0 | 0,00 |
| Oneens | 0 | 0,00 |
| Neutraal | 0 | 0,00 |
| Eens | 4 | 17,39 |
| Helemaal eens | 19 | 82,61 |
| Totaal | 23 | 100 % |
| <i>Vraag niet ingevuld (overgeslagen)</i> | 0 | |
| Totaal inclusief niet ingevuld | 23 | |

Hoe tevreden ben je als medewerker?

Categorie: Interne communicatie

De communicatie tussen mij en mijn collega's is goed

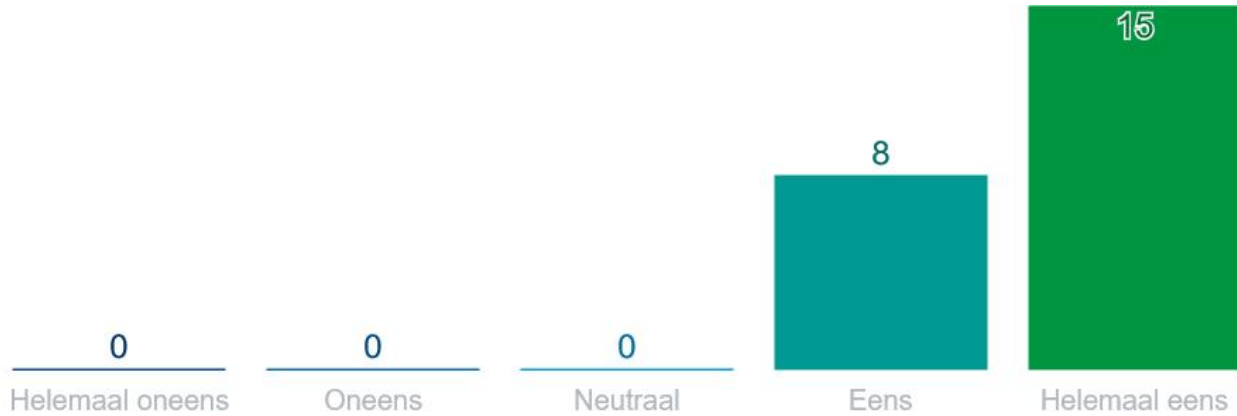


| Antwoordkeuzen | Aantal | % |
|---|-----------|--------------|
| Helemaal oneens | 0 | 0,00 |
| Oneens | 0 | 0,00 |
| Neutraal | 2 | 8,70 |
| Eens | 10 | 43,48 |
| Helemaal eens | 11 | 47,83 |
| Totaal | 23 | 100 % |
| <i>Vraag niet ingevuld (overgeslagen)</i> | 0 | |
| Totaal inclusief niet ingevuld | 23 | |

Hoe tevreden ben je als medewerker?

Categorie: Interne communicatie

De communicatie tussen mij en mijn leidinggevende is goed

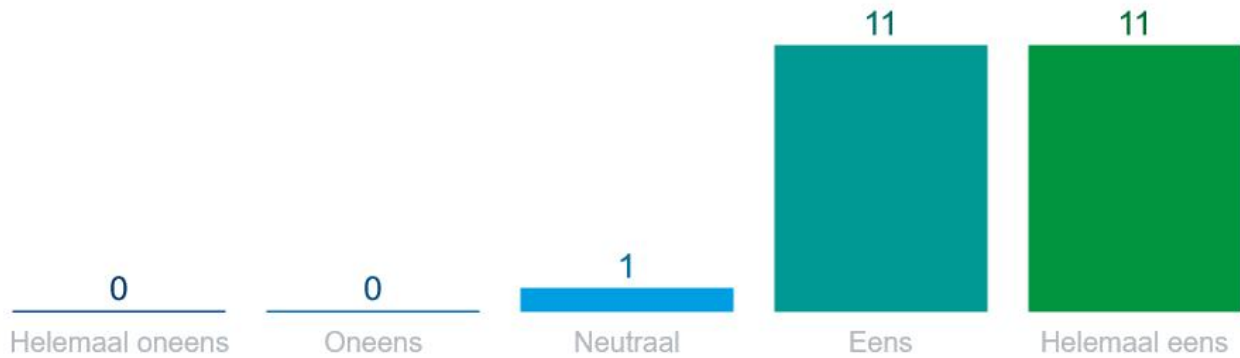


| Antwoordkeuzen | Aantal | % |
|---|-----------|--------------|
| Helemaal oneens | 0 | 0,00 |
| Oneens | 0 | 0,00 |
| Neutraal | 0 | 0,00 |
| Eens | 8 | 34,78 |
| Helemaal eens | 15 | 65,22 |
| Totaal | 23 | 100 % |
| <i>Vraag niet ingevuld (overgeslagen)</i> | 0 | |
| Totaal inclusief niet ingevuld | 23 | |

Hoe tevreden ben je als medewerker?

Categorie: Interne communicatie

Ik word tijdig geïnformeerd over belangrijke werkgerelateerde zaken

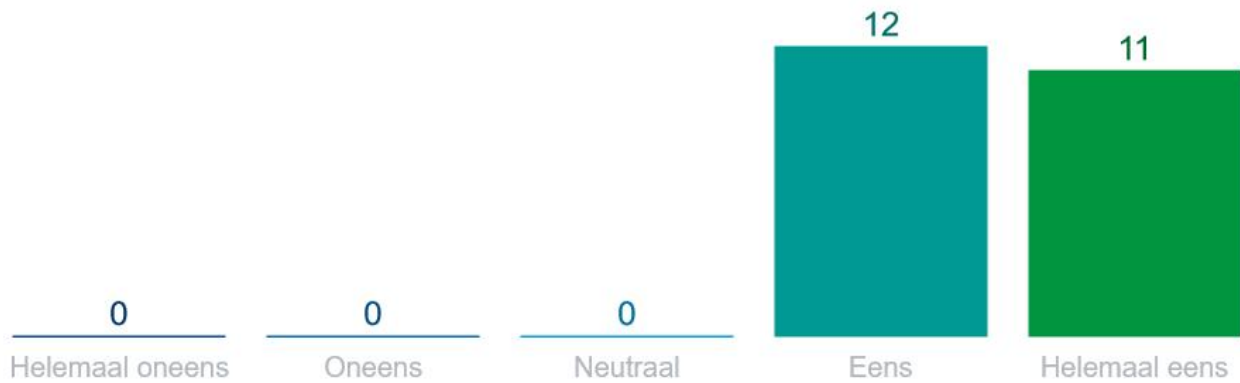


| Antwoordkeuzen | Aantal | % |
|---|-----------|--------------|
| Helemaal oneens | 0 | 0,00 |
| Oneens | 0 | 0,00 |
| Neutraal | 1 | 4,35 |
| Eens | 11 | 47,83 |
| Helemaal eens | 11 | 47,83 |
| Totaal | 23 | 100 % |
| <i>Vraag niet ingevuld (overgeslagen)</i> | 0 | |
| Totaal inclusief niet ingevuld | 23 | |

Hoe tevreden ben je als medewerker?

Categorie: Interne communicatie

De frequentie van het werkoverleg is voldoende

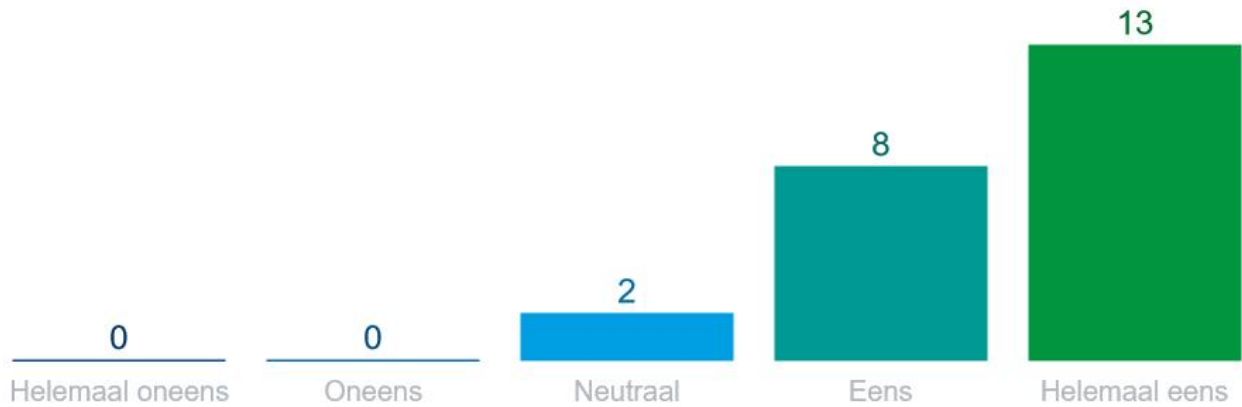


| Antwoordkeuzen | Aantal | % |
|---|-----------|--------------|
| Helemaal oneens | 0 | 0,00 |
| Oneens | 0 | 0,00 |
| Neutraal | 0 | 0,00 |
| Eens | 12 | 52,17 |
| Helemaal eens | 11 | 47,83 |
| Totaal | 23 | 100 % |
| <i>Vraag niet ingevuld (overgeslagen)</i> | 0 | |
| Totaal inclusief niet ingevuld | 23 | |

Hoe tevreden ben je als medewerker?

Categorie: Gezondheid in relatie tot het werk

Ik kan mijn werk fysiek goed aan

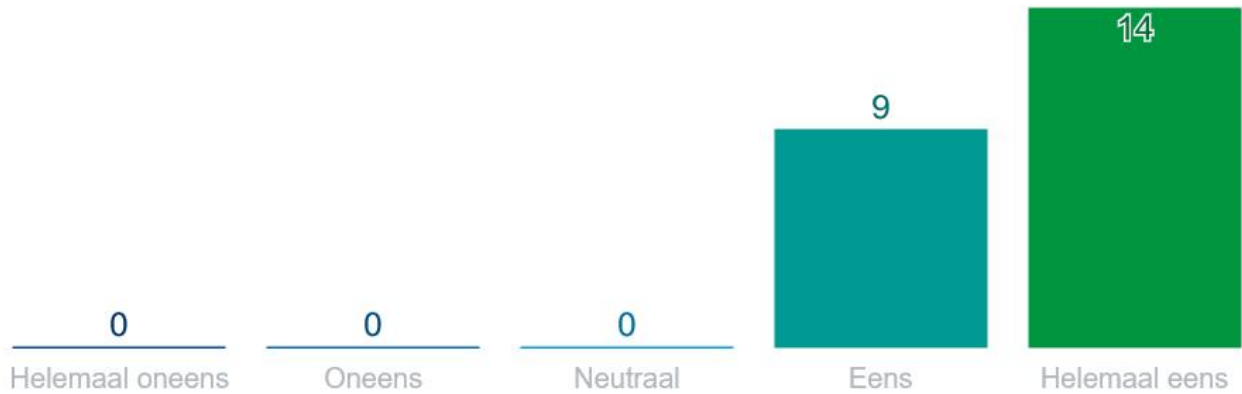


| Antwoordkeuzen | Aantal | % |
|---|-----------|--------------|
| Helemaal oneens | 0 | 0,00 |
| Oneens | 0 | 0,00 |
| Neutraal | 2 | 8,70 |
| Eens | 8 | 34,78 |
| Helemaal eens | 13 | 56,52 |
| Totaal | 23 | 100 % |
| <i>Vraag niet ingevuld (overgeslagen)</i> | 0 | |
| Totaal inclusief niet ingevuld | 23 | |

Hoe tevreden ben je als medewerker?

Categorie: Gezondheid in relatie tot het werk

Ik kan mijn werk emotioneel goed aan

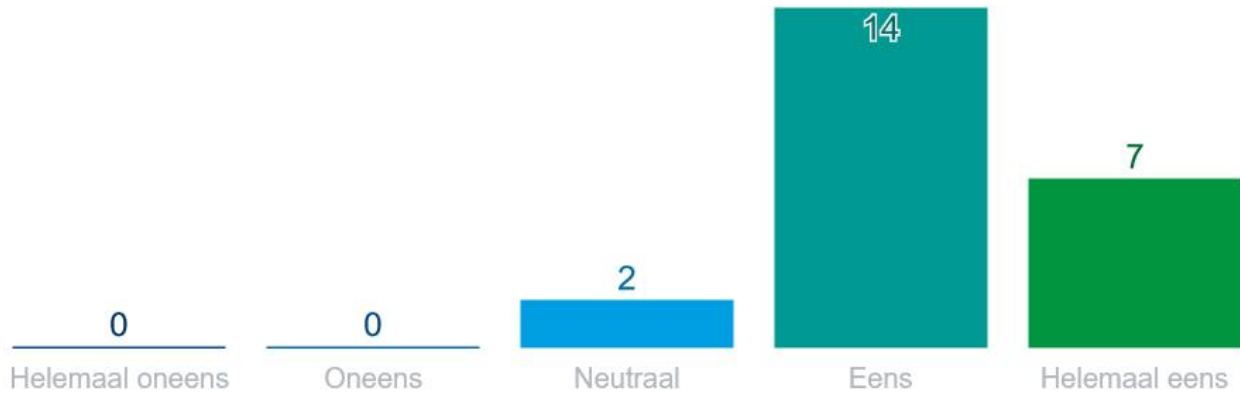


| Antwoordkeuzen | Aantal | % |
|---|-----------|--------------|
| Helemaal oneens | 0 | 0,00 |
| Oneens | 0 | 0,00 |
| Neutraal | 0 | 0,00 |
| Eens | 9 | 39,13 |
| Helemaal eens | 14 | 60,87 |
| Totaal | 23 | 100 % |
| <i>Vraag niet ingevuld (overgeslagen)</i> | 0 | |
| Totaal inclusief niet ingevuld | 23 | |

Hoe tevreden ben je als medewerker?

Categorie: Gezondheid in relatie tot het werk

Ik sluit de werkdag af zonder werkstress

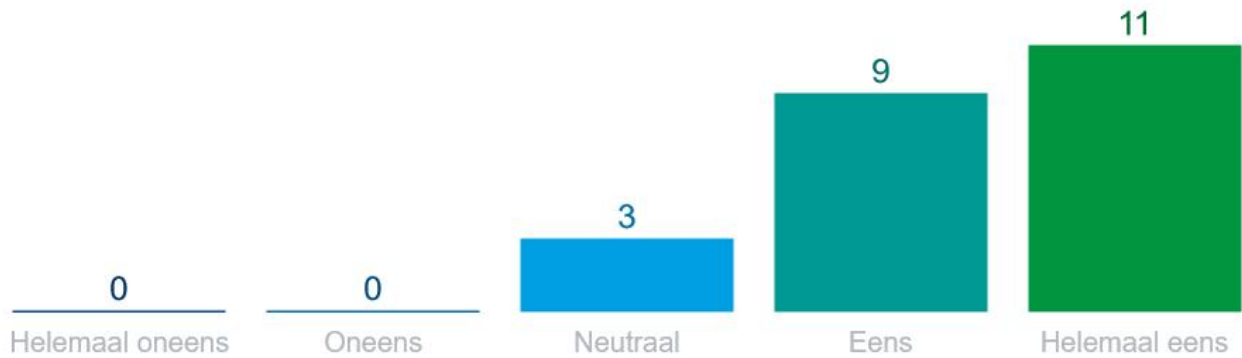


| Antwoordkeuzen | Aantal | % |
|---|-----------|--------------|
| Helemaal oneens | 0 | 0,00 |
| Oneens | 0 | 0,00 |
| Neutraal | 2 | 8,70 |
| Eens | 14 | 60,87 |
| Helemaal eens | 7 | 30,43 |
| Totaal | 23 | 100 % |
| <i>Vraag niet ingevuld (overgeslagen)</i> | 0 | |
| Totaal inclusief niet ingevuld | 23 | |

Hoe tevreden ben je als medewerker?

Categorie: Gezondheid in relatie tot het werk

De arbeidsomstandigheden (werkplek, daglicht, klimaat) zijn goed



| Antwoordkeuzen | Aantal | % |
|---|-----------|--------------|
| Helemaal oneens | 0 | 0,00 |
| Oneens | 0 | 0,00 |
| Neutraal | 3 | 13,04 |
| Eens | 9 | 39,13 |
| Helemaal eens | 11 | 47,83 |
| Totaal | 23 | 100 % |
| <i>Vraag niet ingevuld (overgeslagen)</i> | 0 | |
| Totaal inclusief niet ingevuld | 23 | |

Hoe tevreden ben je als medewerker?

Categorie: Veilige werkomgeving

Ik heb te maken met agressie en/of ongewenst gedrag van cliënten

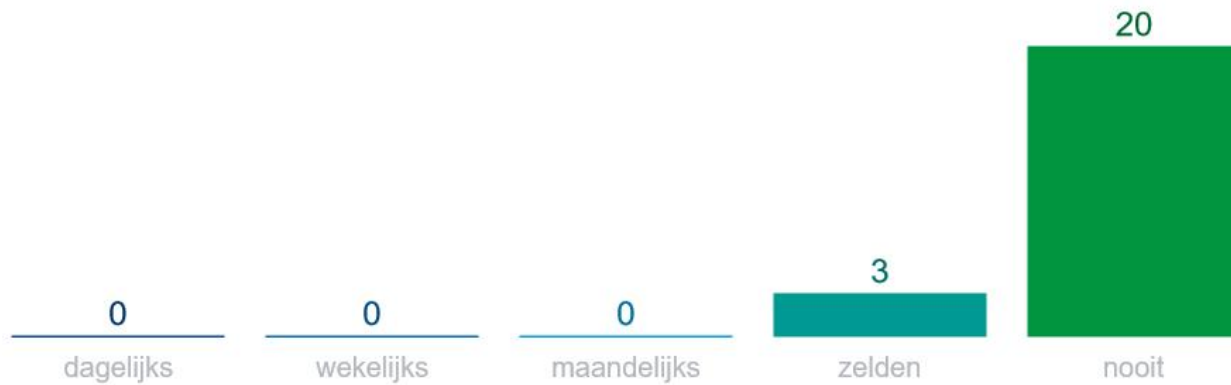


| Antwoordkeuzen | Aantal | % |
|---|-----------|--------------|
| dagelijks | 0 | 0,00 |
| wekelijks | 0 | 0,00 |
| maandelijks | 0 | 0,00 |
| zelden | 15 | 65,22 |
| nooit | 8 | 34,78 |
| Totaal | 23 | 100 % |
| <i>Vraag niet ingevuld (overgeslagen)</i> | 0 | |
| Totaal inclusief niet ingevuld | 23 | |

Hoe tevreden ben je als medewerker?

Categorie: Veilige werkomgeving

Ik word door mijn collega's gepest en/of geïntimideerd



| Antwoordkeuzen | Aantal | % |
|---|-----------|--------------|
| dagelijks | 0 | 0,00 |
| wekelijks | 0 | 0,00 |
| maandelijks | 0 | 0,00 |
| zelden | 3 | 13,04 |
| nooit | 20 | 86,96 |
| Totaal | 23 | 100 % |
| <i>Vraag niet ingevuld (overgeslagen)</i> | 0 | |
| Totaal inclusief niet ingevuld | 23 | |

Hoe tevreden ben je als medewerker?

Categorie: Veilige werkomgeving

Ik heb conflicten met mijn collega's



| Antwoordkeuzen | Aantal | % |
|---|-----------|--------------|
| dagelijks | 0 | 0,00 |
| wekelijks | 0 | 0,00 |
| maandelijks | 0 | 0,00 |
| zelden | 7 | 30,43 |
| nooit | 16 | 69,57 |
| Totaal | 23 | 100 % |
| <i>Vraag niet ingevuld (overgeslagen)</i> | 0 | |
| Totaal inclusief niet ingevuld | 23 | |

Hoe tevreden ben je als medewerker?

Categorie: Veilige werkomgeving

Ik heb te maken met seksuele intimidatie op het werk

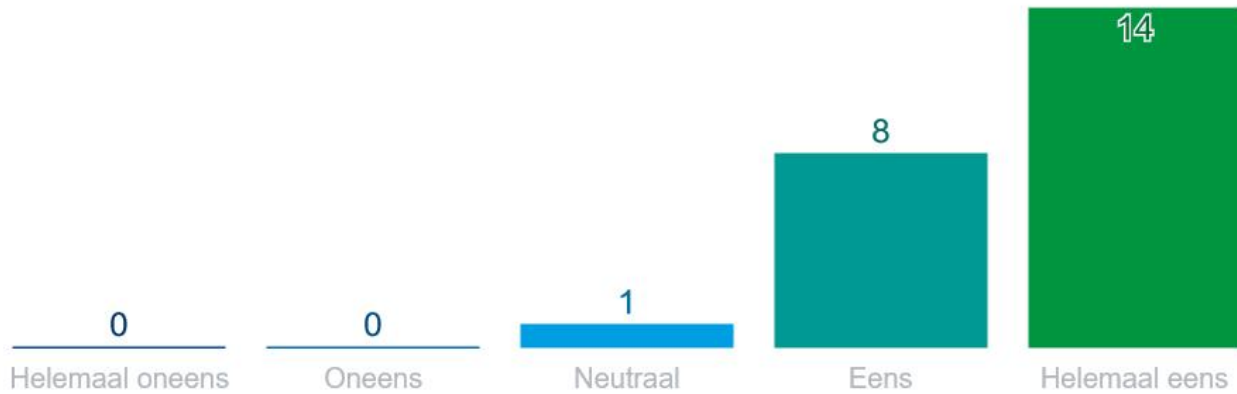


| Antwoordkeuzen | Aantal | % |
|---|-----------|--------------|
| dagelijks | 0 | 0,00 |
| wekelijks | 0 | 0,00 |
| maandelijks | 0 | 0,00 |
| zelden | 1 | 4,35 |
| nooit | 22 | 95,65 |
| Totaal | 23 | 100 % |
| <i>Vraag niet ingevuld (overgeslagen)</i> | 0 | |
| Totaal inclusief niet ingevuld | 23 | |

Hoe tevreden ben je als medewerker?

Categorie: Scholing en functioneringsgesprekken

Er zijn voor mij voldoende ontwikkelingsmogelijkheden binnen deze organisatie

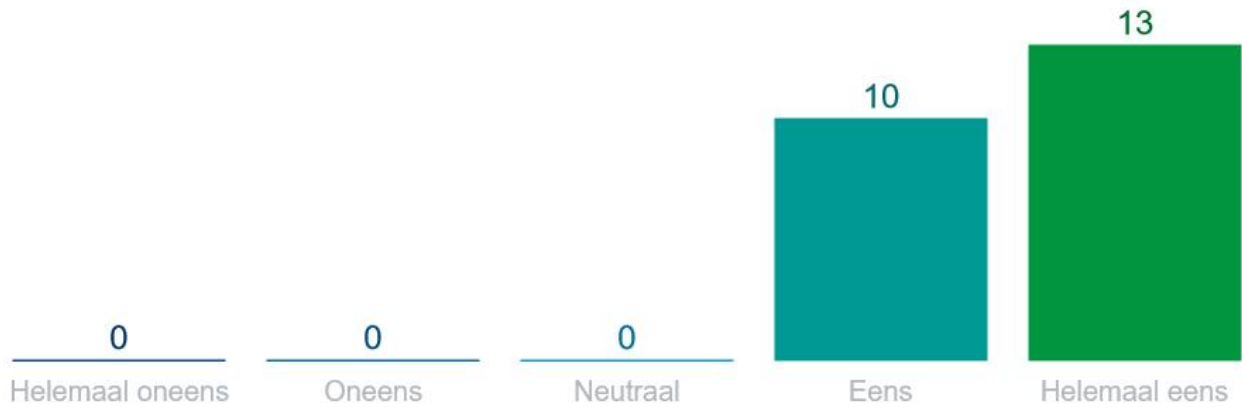


| Antwoordkeuzen | Aantal | % |
|---|-----------|--------------|
| Helemaal oneens | 0 | 0,00 |
| Oneens | 0 | 0,00 |
| Neutraal | 1 | 4,35 |
| Eens | 8 | 34,78 |
| Helemaal eens | 14 | 60,87 |
| Totaal | 23 | 100 % |
| <i>Vraag niet ingevuld (overgeslagen)</i> | 0 | |
| Totaal inclusief niet ingevuld | 23 | |

Hoe tevreden ben je als medewerker?

Categorie: Scholing en functioneringsgesprekken

Ik kan voldoende nascholingen volgen

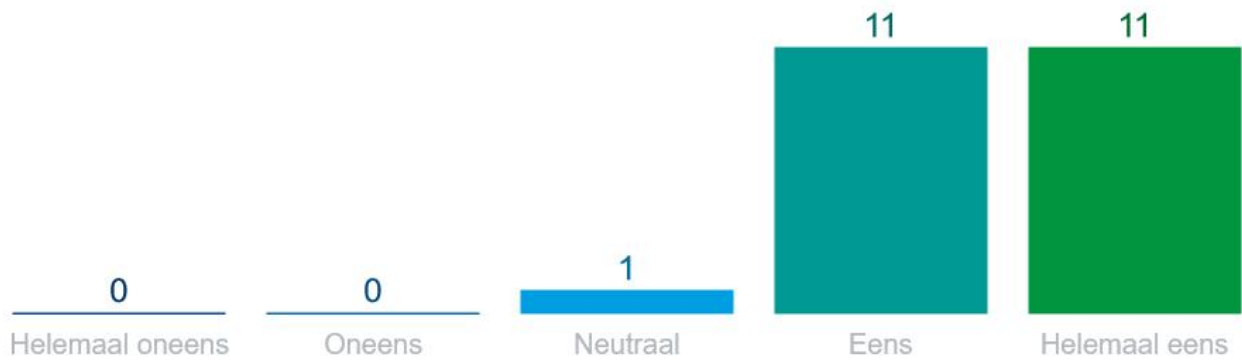


| Antwoordkeuzen | Aantal | % |
|---|-----------|--------------|
| Helemaal oneens | 0 | 0,00 |
| Oneens | 0 | 0,00 |
| Neutraal | 0 | 0,00 |
| Eens | 10 | 43,48 |
| Helemaal eens | 13 | 56,52 |
| Totaal | 23 | 100 % |
| <i>Vraag niet ingevuld (overgeslagen)</i> | 0 | |
| Totaal inclusief niet ingevuld | 23 | |

Hoe tevreden ben je als medewerker?

Categorie: Scholing en functioneringsgesprekken

Ik vind de aangeboden nascholingen interessant

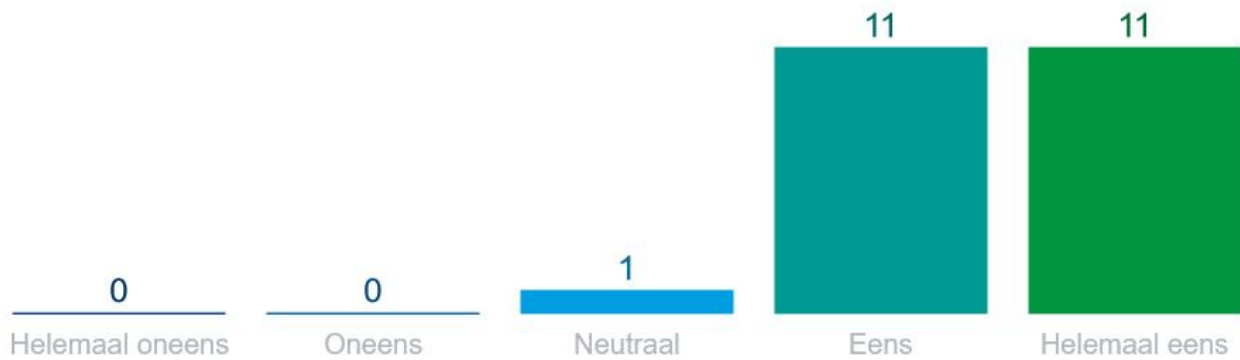


| Antwoordkeuzen | Aantal | % |
|---|-----------|--------------|
| Helemaal oneens | 0 | 0,00 |
| Oneens | 0 | 0,00 |
| Neutraal | 1 | 4,35 |
| Eens | 11 | 47,83 |
| Helemaal eens | 11 | 47,83 |
| Totaal | 23 | 100 % |
| <i>Vraag niet ingevuld (overgeslagen)</i> | 0 | |
| Totaal inclusief niet ingevuld | 23 | |

Hoe tevreden ben je als medewerker?

Categorie: Scholing en functioneringsgesprekken

Ik ben tevreden over de functioneringsgesprekken



| Antwoordkeuzen | Aantal | % |
|---|-----------|--------------|
| Helemaal oneens | 0 | 0,00 |
| Oneens | 0 | 0,00 |
| Neutraal | 1 | 4,35 |
| Eens | 11 | 47,83 |
| Helemaal eens | 11 | 47,83 |
| Totaal | 23 | 100 % |
| <i>Vraag niet ingevuld (overgeslagen)</i> | 0 | |
| Totaal inclusief niet ingevuld | 23 | |

Hoe tevreden ben je als medewerker?

Categorie: Wat vind je het leukste aan je werk?

Wat vind je het leukste aan je werk?

Ik vind de afwisseling in mijn kantoorbaan zeer prettig. Mijn bestuurders zijn zeer prettige leidinggevendenden, die mij genoeg vrijheid geven om mijn werk zelfstandig uit te voeren. Ze zorgen voor een zeer prettige werksfeer en laten medewerkers meegenieten van behaalde successen.

De afwisseling, het werkklimaat, alle 'extra' dingetjes, de sfeer

De begeleiding bij cliënten met moeilijkheden.
Wondzorg

Contact met mensen

Dat je geen nummer bent maar een persoon waar naar word geluisterd

Een vaste route geeft rust en dan leer je de cliënt beter kennen en begrijpen wat er nodig is voor goede zorg.

De afwisseling, vrijheid, betrokkenheid. En vooral het enthousiasme waar Eva, Meike en Sandra mee werken.

De zorg rondom de mens

alles.

Het contact met de cliënten, de afwisseling in het werk en de mogelijkheid tot leren.

Werken met mensen

Ik heb voldoende afwisseling in mijn werk, de team is collegiaal en ik kan altijd terecht bij mijn werkgevers en zorgmanager als ik met een probleem zit.

Mijn werk bied mij voldoende uitdaging, leuke cliënten en een leuk team.
Elke dag ga ik met plezier naar mijn werk.
Het zorgen voor mijn cliënten vind ik fijn.

Het werken met de collega's en cliënten. Dat ik iets kan betekenen voor een ander doet mij het meest goed.

Goede werksfeer, leuk open team en korte lijnen binnen de organisatie

Om mensen te verzorgen zo als ik het ook zou willen. Met mensen om gaan vind erg leuk

De afwisseling en de gezelligheid in het team

Flexibiliteit

Helemaal

Dat ik een goede verstandhouding heb met mijn collega's
Dat het mij vrij voelt een gesprek aan te gaan met de directrice' s en de manager

Samenwerking en sfeer

Hoe tevreden ben je als medewerker?

Categorie: Wat vind je minder leuk aan je werk?

Wat vind je minder leuk aan je werk?

We groeien erg hard, waardoor ik soms het idee heb dat ik niet alle (nieuwe) medewerkers de aandacht kan geven, waar ze recht op hebben. Ik moet dus goed in gesprek blijven met de bestuurders aan wat haalbaar is qua het managen van een team.

af en toe de onrust

Vroeg beginnen, vieze woningen binnen stappen

De afwijzing van verzekering. Als ik telefoon krijg van verzekeringen, die onterecht zorg afwijzen. Dat ik alsnog tijd moet besteden om mijn uitgevoerde werk te verdedigen.

De bereikbaarheid dienst.

N.V.T.

Administratie rondom zorg, werk

niets

Heen en weer rijden tussen/naar klanten

op het moment geen

Ben geen administratief type, ik vergeet hierdoor wel eens wat papier werk uit het dossier. Het zorgen voor vind ik prettig.

Tot nu toe niks vervelends gehad.

.

Heb ik niet

Niks

Minder contact met collega's

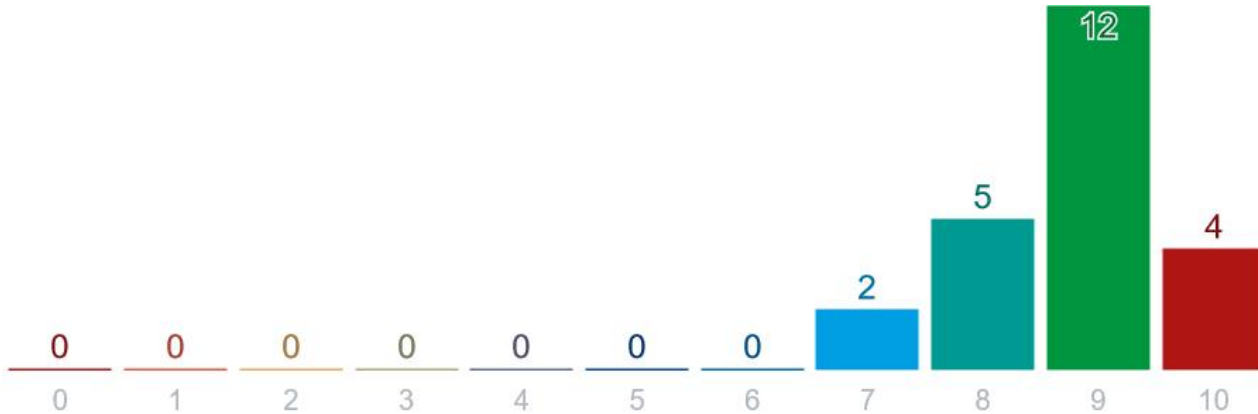
Wanneer cliënten lelijk reageren

Indeling route

Hoe tevreden ben je als medewerker?

Categorie: Algemene tevredenheid (cijfer)

Geef een cijfer, tussen 0 en 10, over je algemene tevredenheid



| Antwoordkeuzen | Aantal | % |
|---|-----------|--------------|
| 0 | 0 | 0,00 |
| 1 | 0 | 0,00 |
| 2 | 0 | 0,00 |
| 3 | 0 | 0,00 |
| 4 | 0 | 0,00 |
| 5 | 0 | 0,00 |
| 6 | 0 | 0,00 |
| 7 | 2 | 8,70 |
| 8 | 5 | 21,74 |
| 9 | 12 | 52,17 |
| 10 | 4 | 17,39 |
| Totaal | 23 | 100 % |
| <i>Vraag niet ingevuld (overgeslagen)</i> | 0 | |
| Totaal inclusief niet ingevuld | 23 | |

Hoe tevreden ben je als medewerker?

Categorie: Aanvullende opmerkingen

Wanneer je (aanvullende) opmerkingen hebt, kun je deze hieronder aangeven

Top bestuurders die in een korte tijd een geweldig bedrijf hebben neergezet en een fantastische, open werksfeer hebben gecreëerd.

Hopelijk waardeert iedere medewerker dat en neemt men dat niet voor lief, want ik denk niet dat iedereen beseft hoe goed men het heeft als medewerker van ISZA Thuiszorg!

Graag ontwikkel ik mij nog verder. Weet alleen zelf niet goed welke kant op. Wil graag uit de weekend en feestdagen

Jullie zijn de beste werkgevers die ik ooit heb gehad!!

Super fijn bedrijf, voel me fijn en veilig en durf ook zaken uit te spreken.

Te vreden

Wij hebben een heel fijn team en een zeer kundige manager.

Tevreden

Niets

Top team!